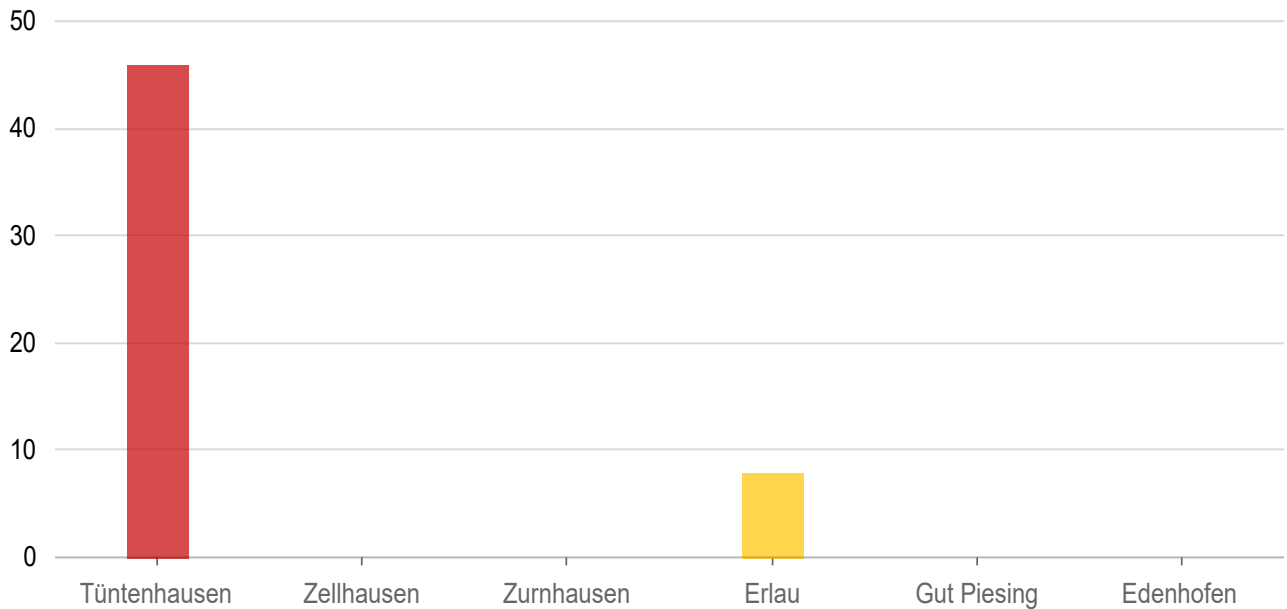


Bürgerdialog Tüntenhausen - Freising

Angaben zu Ihrer Person

○ Aus welchem Ortsteil kommen Sie?



Antworten

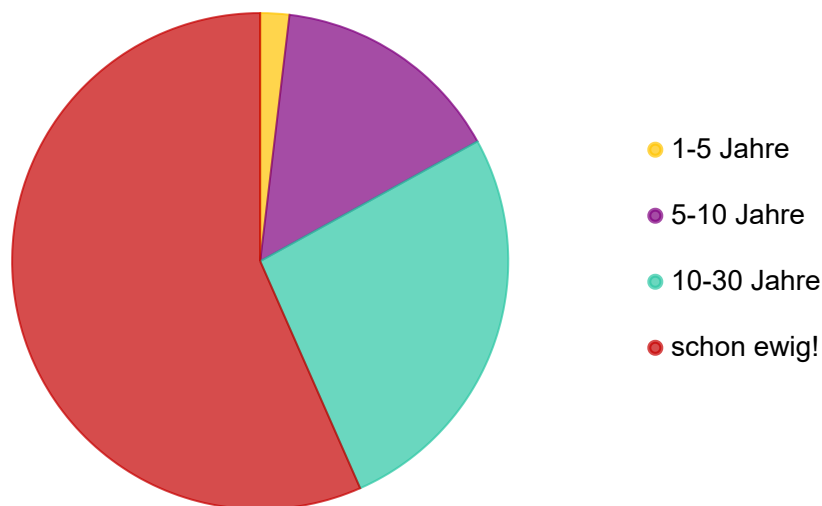
Anzahl

Prozentsatz

Antworten	Anzahl	Prozentsatz
Tüntenhausen	46	83,64 %
Zellhausen	0	0 %
Zurnhausen	0	0 %
Erlau	8	14,55 %
Gut Piesing	0	0 %
Edenhofen	0	0 %

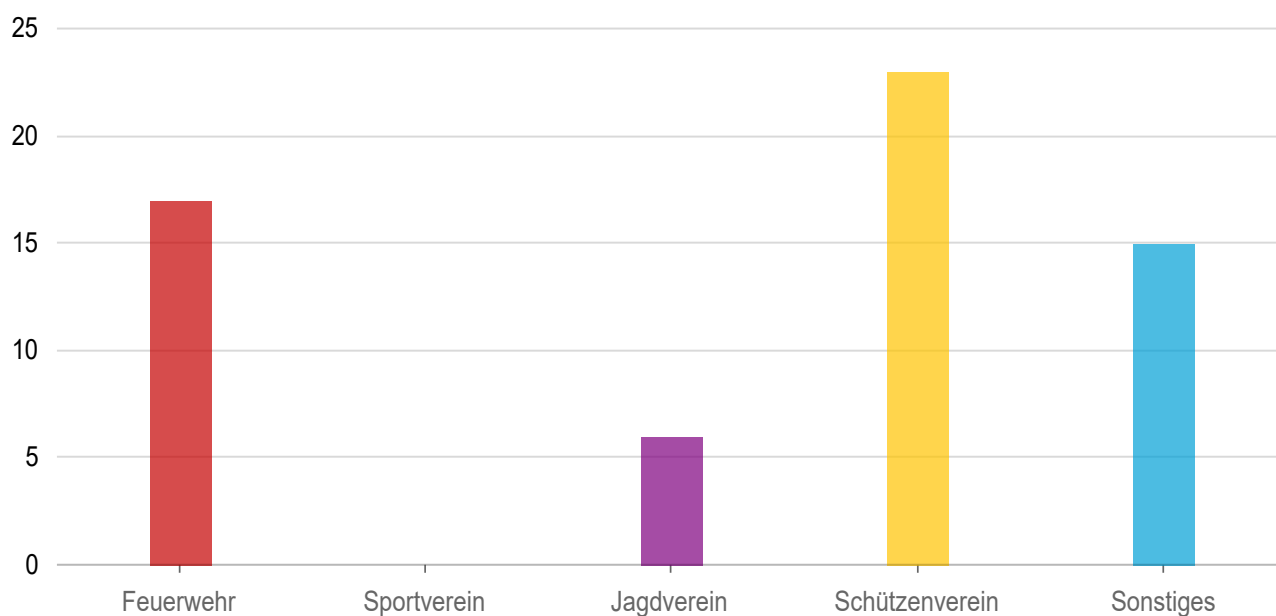
Beantwortet: 54 Übersprungen: 1

○ Wie lange leben Sie schon dort?

**Antworten****Anzahl****Prozentsatz**

Antworten	Anzahl	Prozentsatz
1-5 Jahre	1	1,82 %
5-10 Jahre	8	14,55 %
10-30 Jahre	14	25,45 %
schon ewig!	30	54,55 %

Beantwortet: 53 Übersprungen: 2

 Sind Sie in Vereinen o.ä. in Ihrem Ort aktiv?


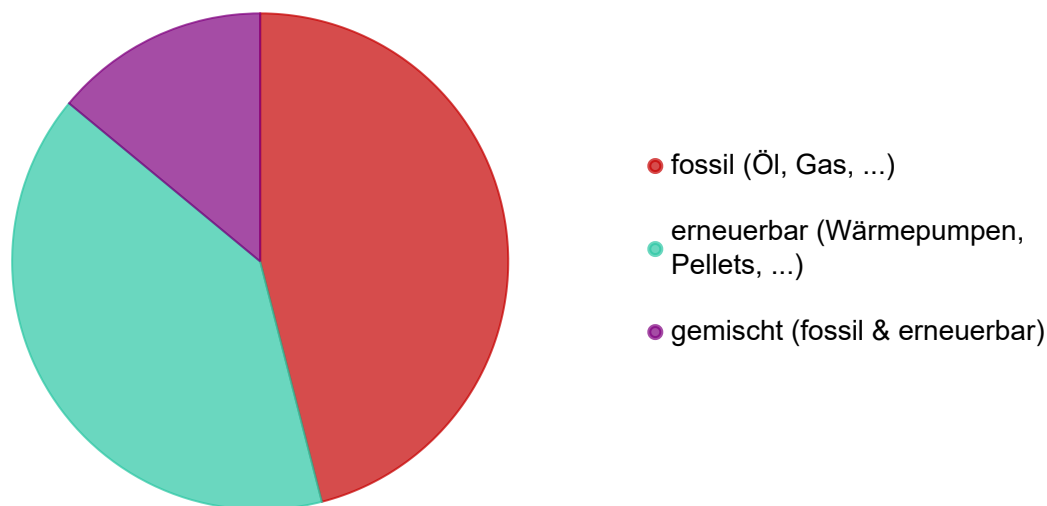
Antworten**Anzahl****Prozentsatz**

Feuerwehr	17	30,91 %
Sportverein	0	0 %
Jagdverein	6	10,91 %
Schützenverein	23	41,82 %
Sonstiges	15	27,27 %

Beantwortet: 37 Übersprungen: 18

Ihre aktuelle Energie und Wärmenutzung

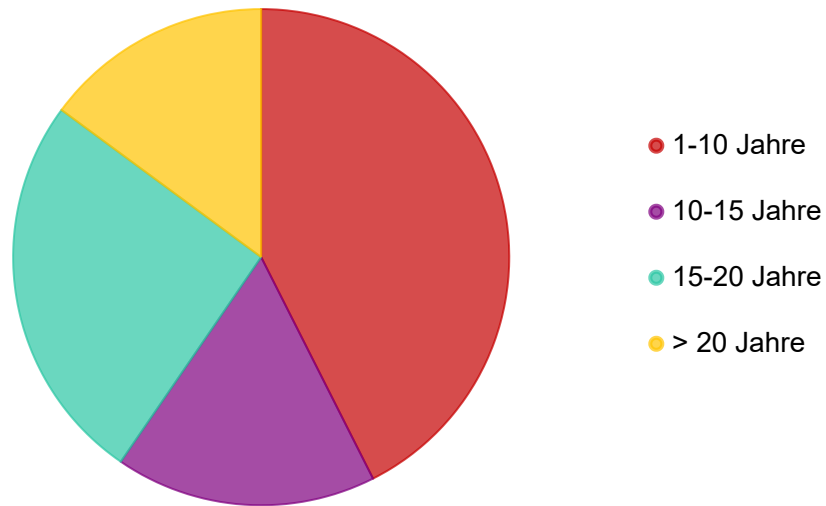
o Welche Energiequelle nutzen Sie momentan?

**Antworten****Anzahl****Prozentsatz**

fossil (Öl, Gas, ...)	23	41,82 %
erneuerbar (Wärmepumpen, Pellets, ...)	20	36,36 %
gemischt (fossil & erneuerbar)	7	12,73 %

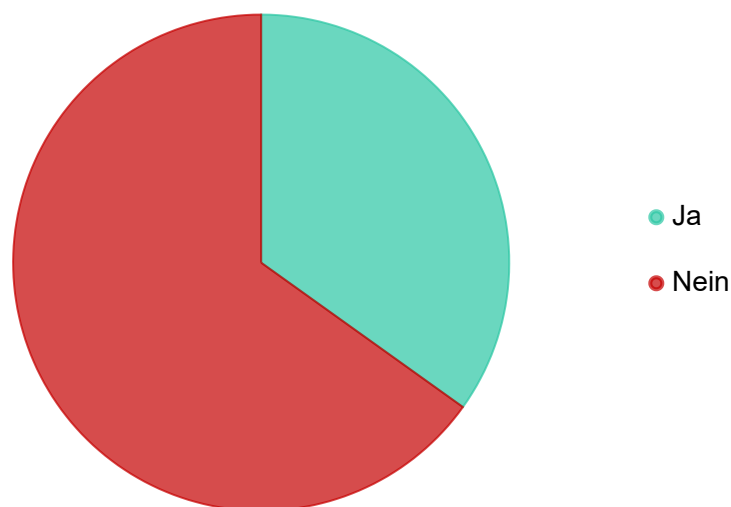
Beantwortet: 50 Übersprungen: 5

o Wie alt ist Ihr Heizkessel?

**Antworten****Anzahl****Prozentsatz**

1-10 Jahre	20	36,36 %
10-15 Jahre	8	14,55 %
15-20 Jahre	12	21,82 %
> 20 Jahre	7	12,73 %

Beantwortet: 47 Übersprungen: 8

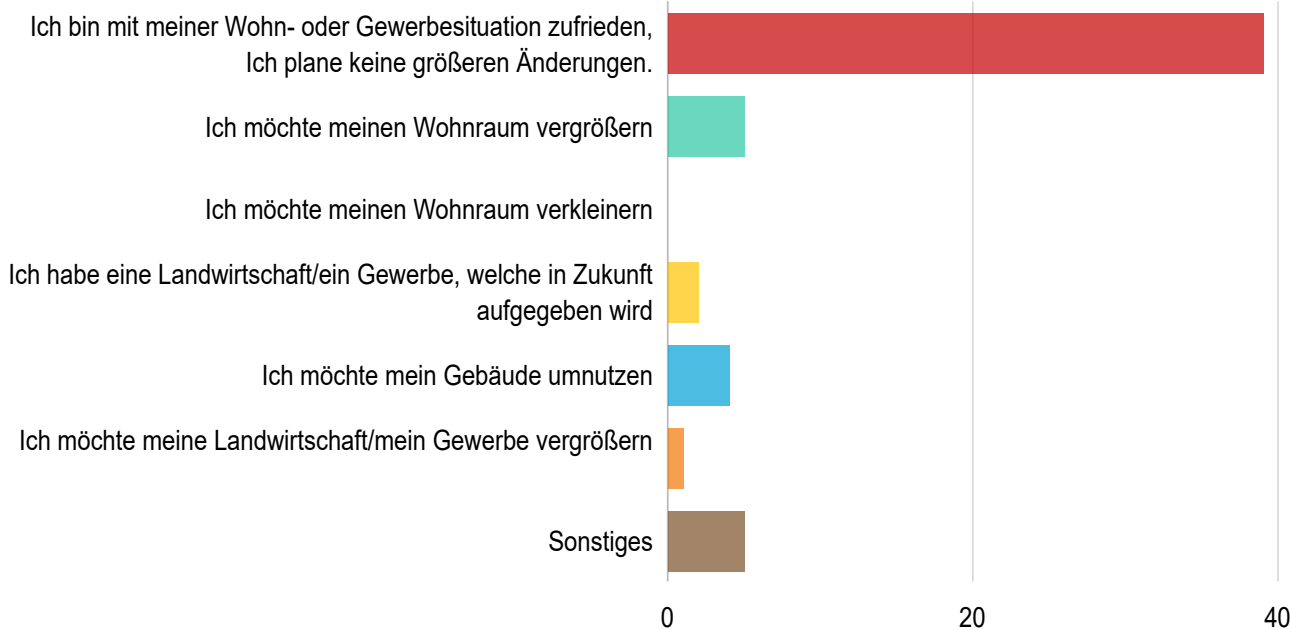
○ Hätten Sie grundsätzliches, unverbindliches Interesse an einer...

Antworten	Anzahl	Prozentsatz
Ja	15	27,27 %
Nein	28	50,91 %

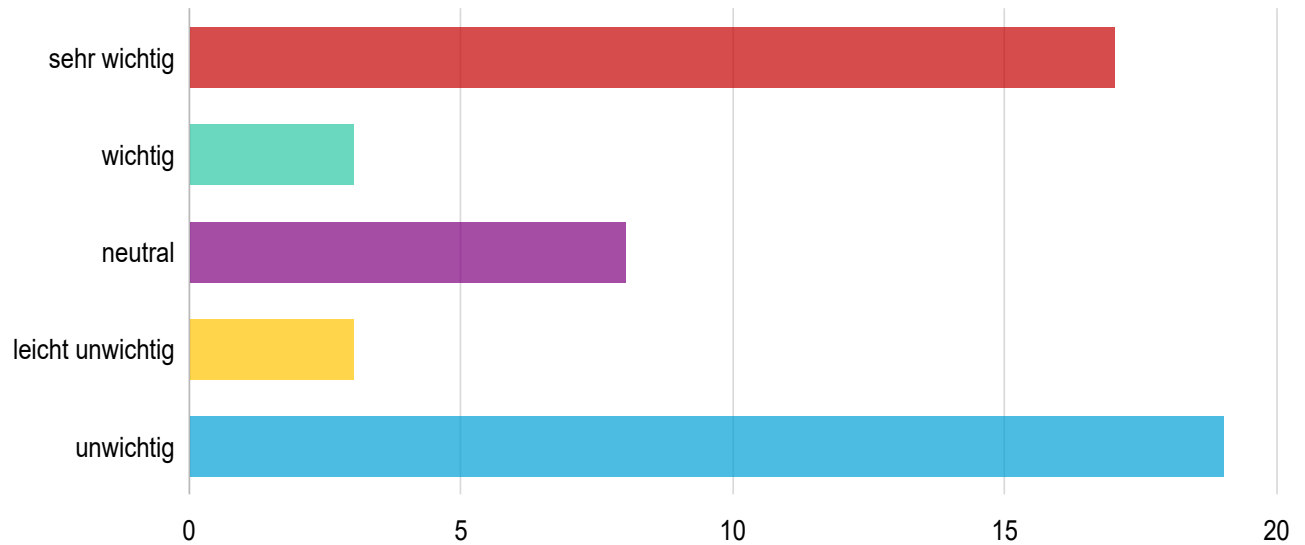
Beantwortet: 43 Übersprungen: 12

Persönliche Entwicklungsabsichten

o **Wo können Sie zustimmen? Kreuzen Sie an.**



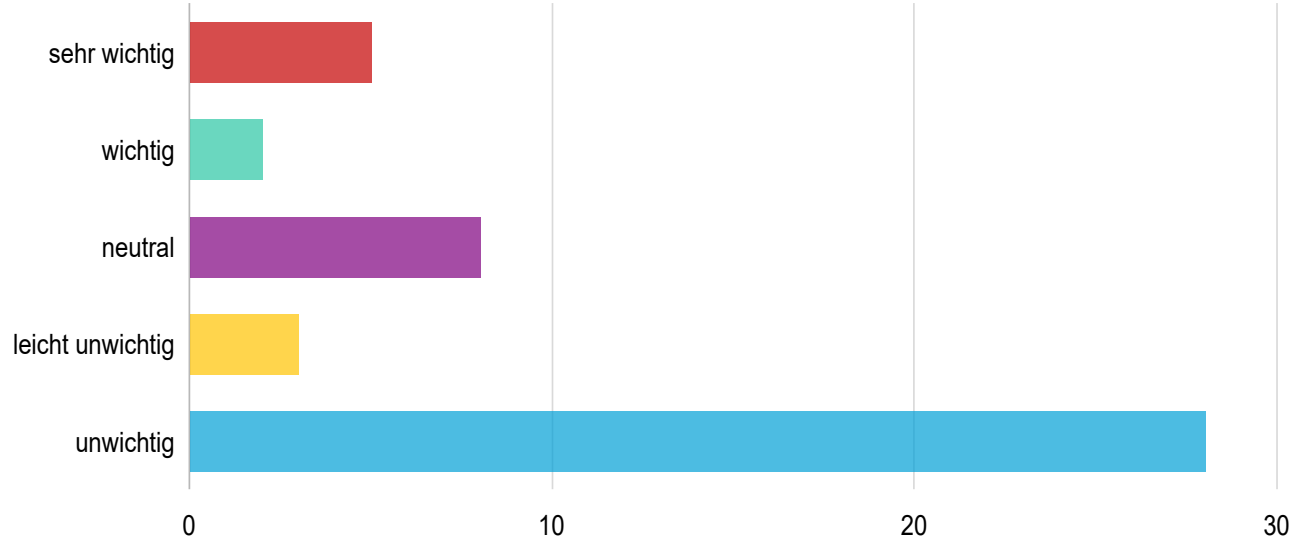
Antworten	Anzahl	Prozentsatz
Ich bin mit meiner Wohn- oder Gewerbesituation zufrieden, Ich plane keine größeren Änderungen.	39	70,91 %
Ich möchte meinen Wohnraum vergrößern	5	9,09 %
Ich möchte meinen Wohnraum verkleinern	0	0 %
Ich habe eine Landwirtschaft/ein Gewerbe, welche in Zukunft aufgegeben wird	2	3,64 %
Ich möchte mein Gebäude umnutzen	4	7,27 %
Ich möchte meine Landwirtschaft/mein Gewerbe vergrößern	1	1,82 %
Sonstiges	5	9,09 %

Bauliche Entwicklungen**o Die Ausweisung neuer Wohnbauflächen****Antworten****Anzahl****Prozentsatz**

Antworten	Anzahl	Prozentsatz
sehr wichtig	17	30,91 %
wichtig	3	5,45 %
neutral	8	14,55 %
leicht unwichtig	3	5,45 %
unwichtig	19	34,55 %

Beantwortet: 50 Übersprungen: 5

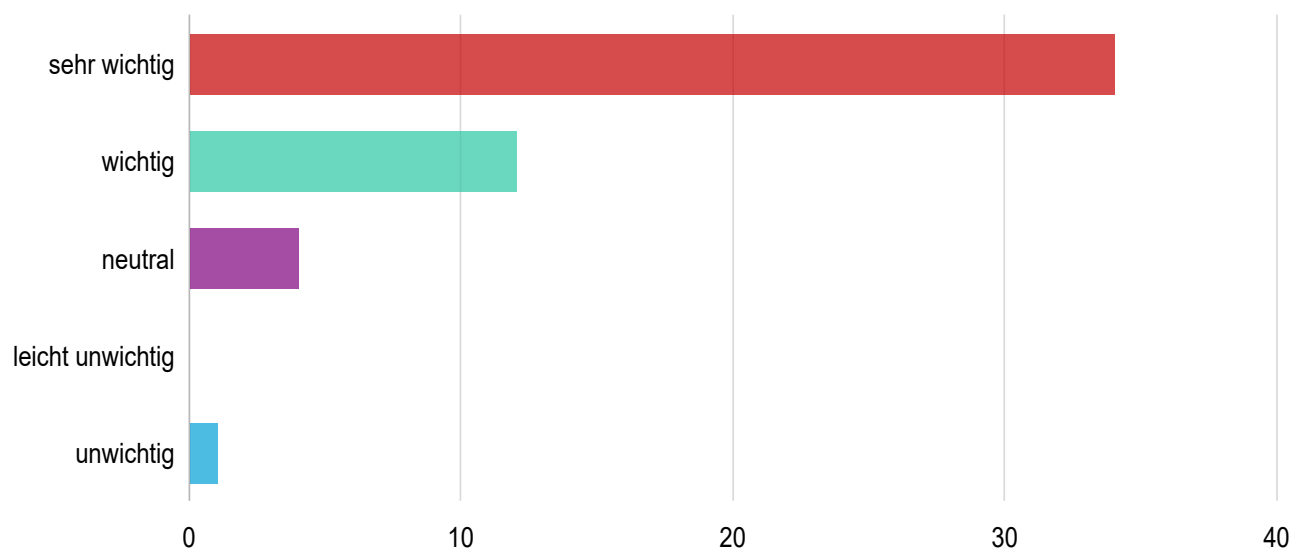
o Die Ausweisung neuer Bauflächen für Gewerbe / Landwirtschaft

**Antworten****Anzahl****Prozentsatz**

Antworten	Anzahl	Prozentsatz
sehr wichtig	5	9,09 %
wichtig	2	3,64 %
neutral	8	14,55 %
leicht unwichtig	3	5,45 %
unwichtig	28	50,91 %

Beantwortet: 46 Übersprungen: 9

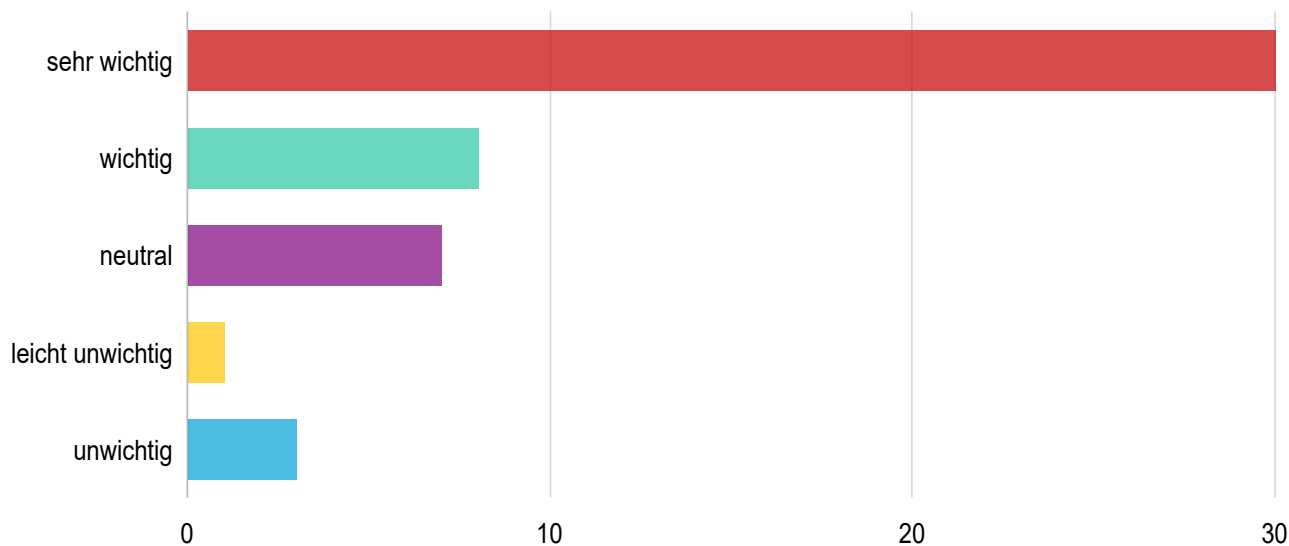
- Der Erhalt des Ortsbilds



Antworten	Anzahl	Prozentsatz
sehr wichtig	34	61,82 %
wichtig	12	21,82 %
neutral	4	7,27 %
leicht unwichtig	0	0 %
unwichtig	1	1,82 %

Beantwortet: 51 Übersprungen: 4

o Der Erhalt innerörtlicher Grünflächen

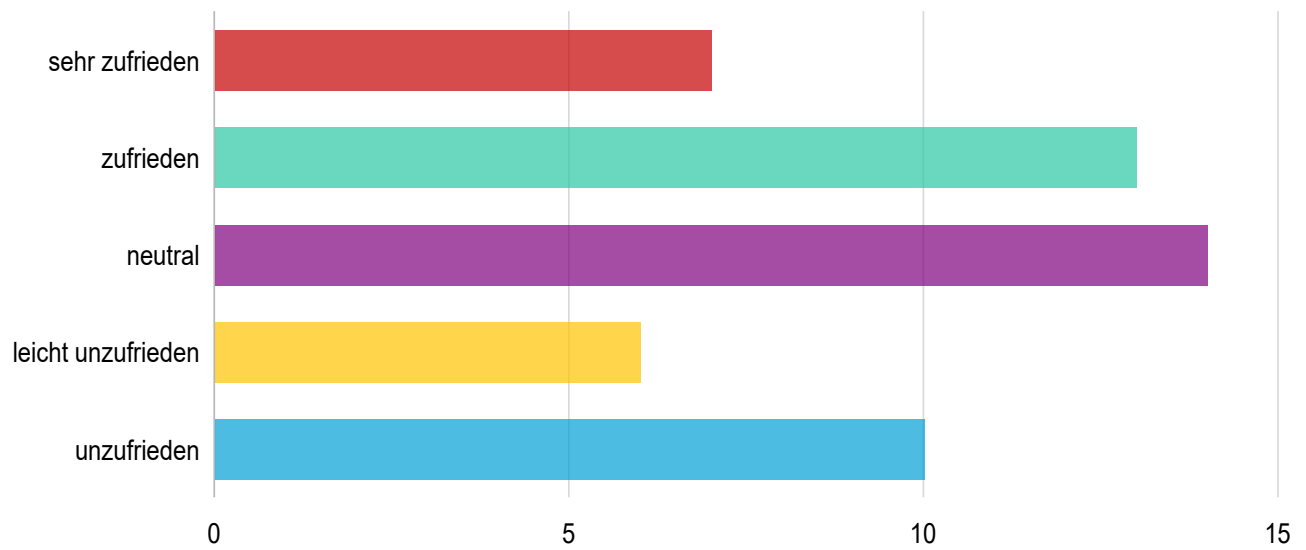


Antworten	Anzahl	Prozentsatz
sehr wichtig	30	54,55 %
wichtig	8	14,55 %
neutral	7	12,73 %
leicht unwichtig	1	1,82 %
unwichtig	3	5,45 %

Beantwortet: 49 Übersprungen: 6

Freiflächen / Öffentlicher Raum

○ Öffentlichen Orten (z.B. Plätze, Spielplätze) als Treffpunkte



Antworten

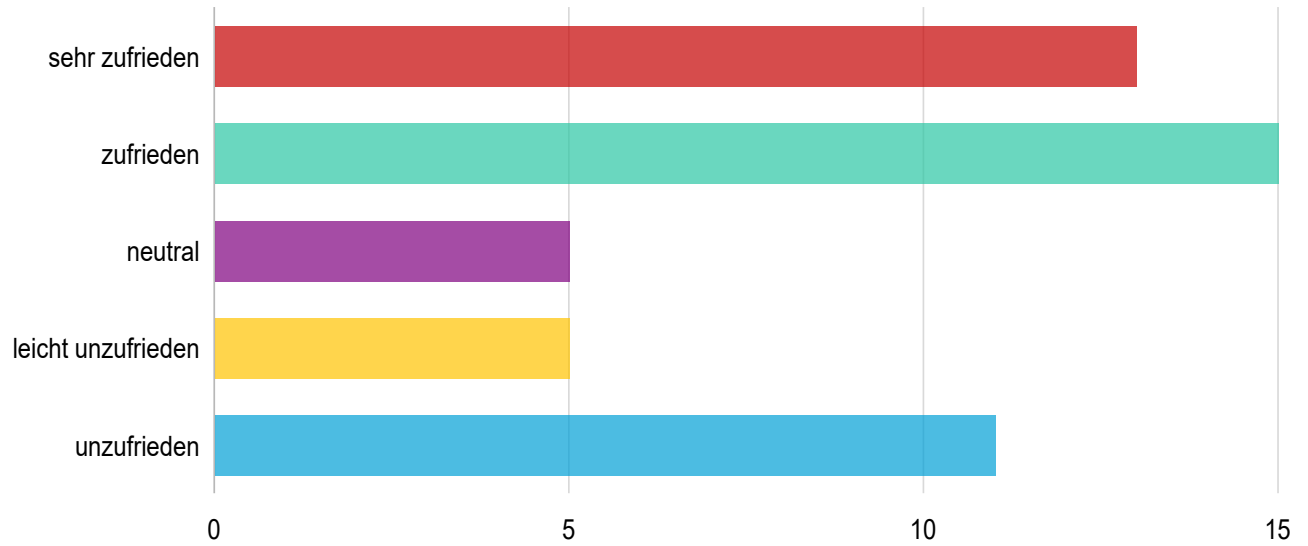
Anzahl

Prozentsatz

Antworten	Anzahl	Prozentsatz
sehr zufrieden	7	12,73 %
zufrieden	13	23,64 %
neutral	14	25,45 %
leicht unzufrieden	6	10,91 %
unzufrieden	10	18,18 %

Beantwortet: 50 Übersprungen: 5

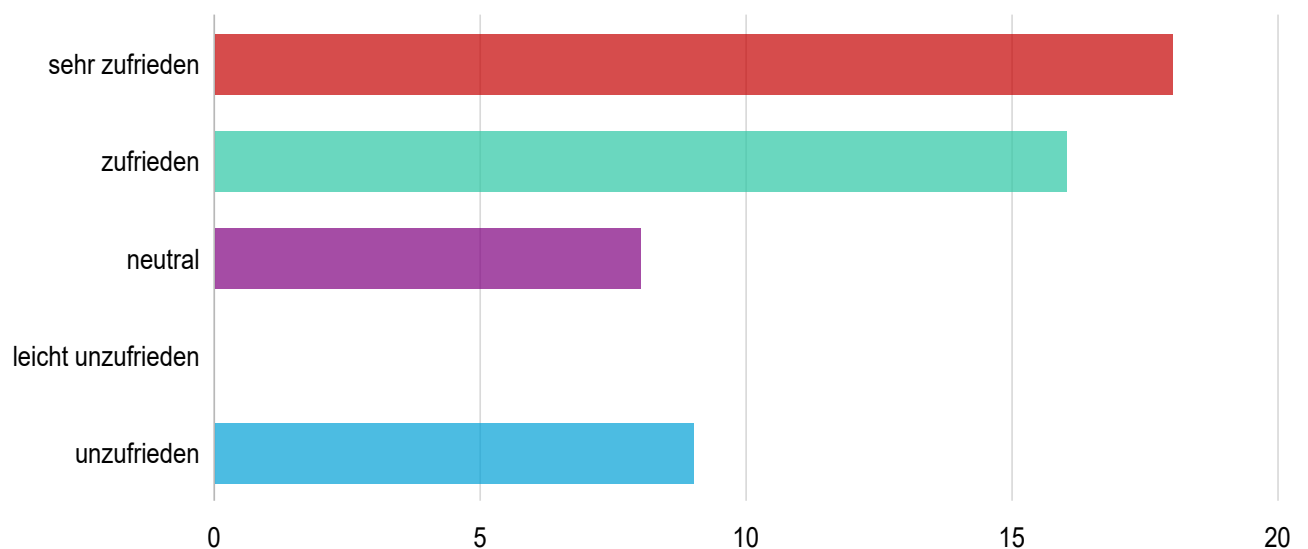
○ Die Grünflächen innerhalb des Orts

**Antworten****Anzahl****Prozentsatz**

Antworten	Anzahl	Prozentsatz
sehr zufrieden	13	23,64 %
zufrieden	15	27,27 %
neutral	5	9,09 %
leicht unzufrieden	5	9,09 %
unzufrieden	11	20 %

Beantwortet: 49 Übersprungen: 6

- Dem Spielplatz-/Sportplatzangebot im Ort

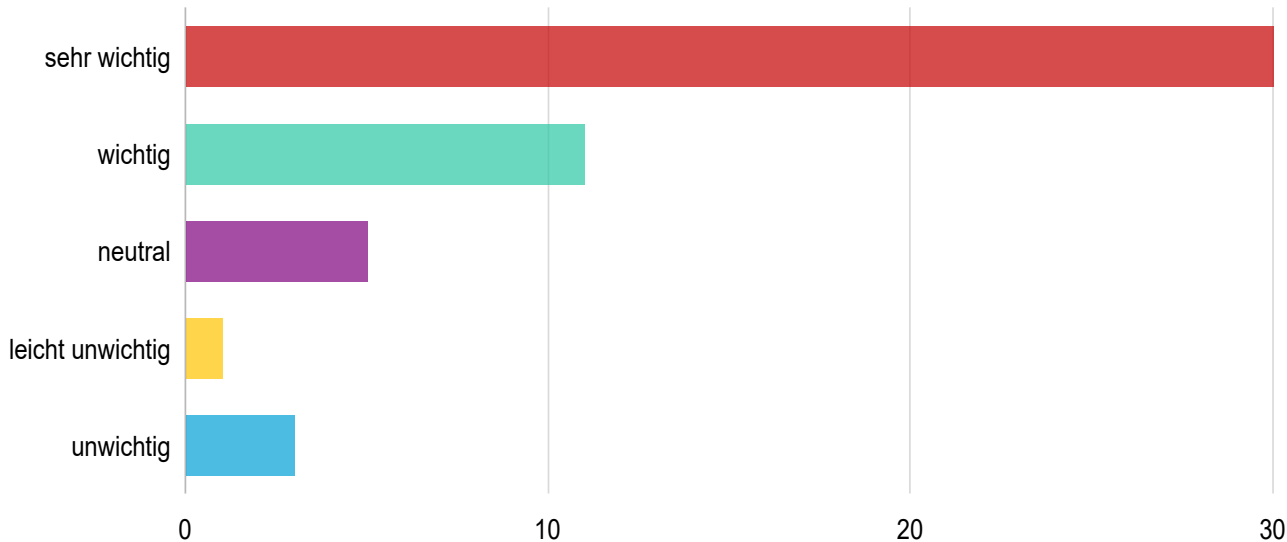


Antworten	Anzahl	Prozentsatz
sehr zufrieden	18	32,73 %
zufrieden	16	29,09 %
neutral	8	14,55 %
leicht unzufrieden	0	0 %
unzufrieden	9	16,36 %

Beantwortet: 51 Übersprungen: 4

Mobilität

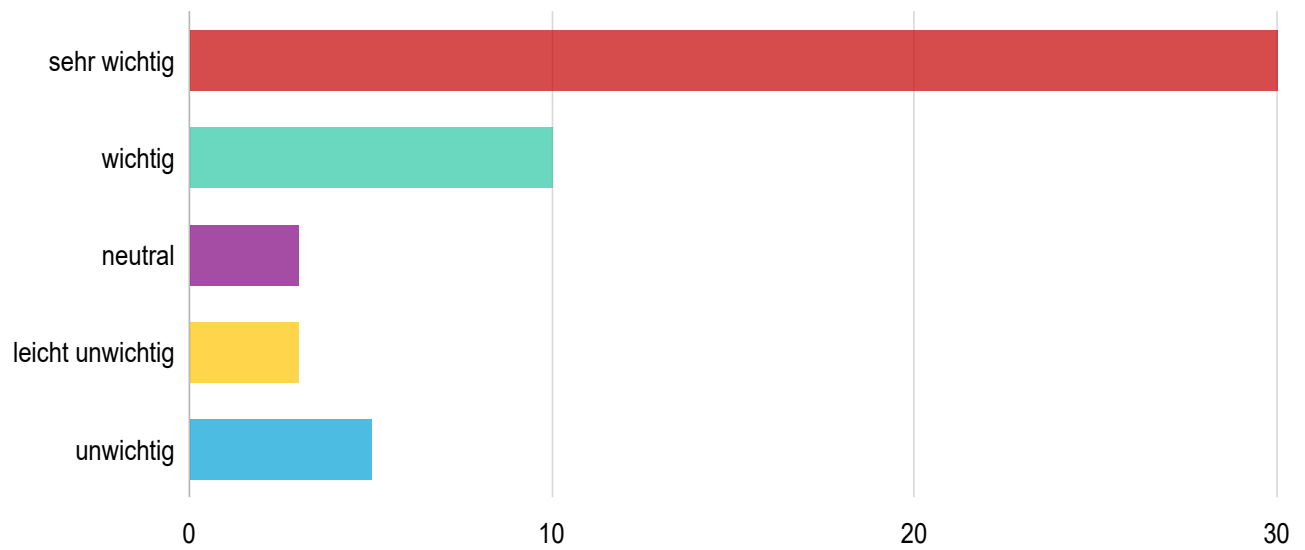
o Eine Verkehrsberuhigung im Ort



Antworten	Anzahl	Prozentsatz
sehr wichtig	30	54,55 %
wichtig	11	20 %
neutral	5	9,09 %
leicht unwichtig	1	1,82 %
unwichtig	3	5,45 %

Beantwortet: 50 Übersprungen: 5

o Eine (Verbesserung der) Radwegverbindung nach Freising



Antworten

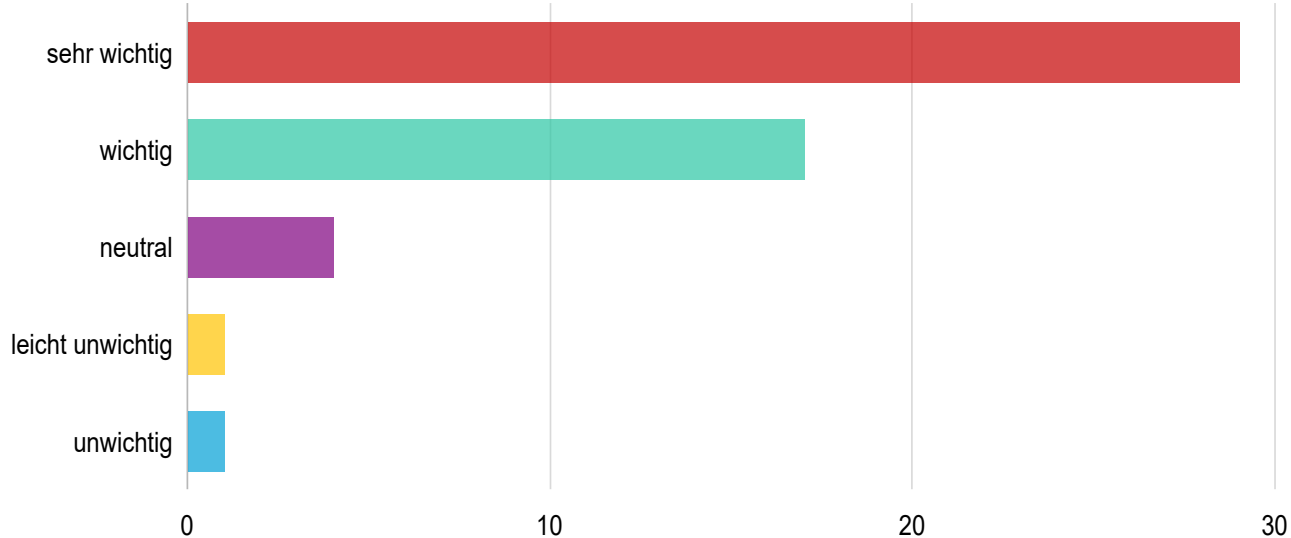
Anzahl

Prozentsatz

Antworten	Anzahl	Prozentsatz
sehr wichtig	30	54,55 %
wichtig	10	18,18 %
neutral	3	5,45 %
leicht unwichtig	3	5,45 %
unwichtig	5	9,09 %

Beantwortet: 51 Übersprungen: 4

o Eine Verbesserung der ÖPNV Anbindung



Antworten

Anzahl

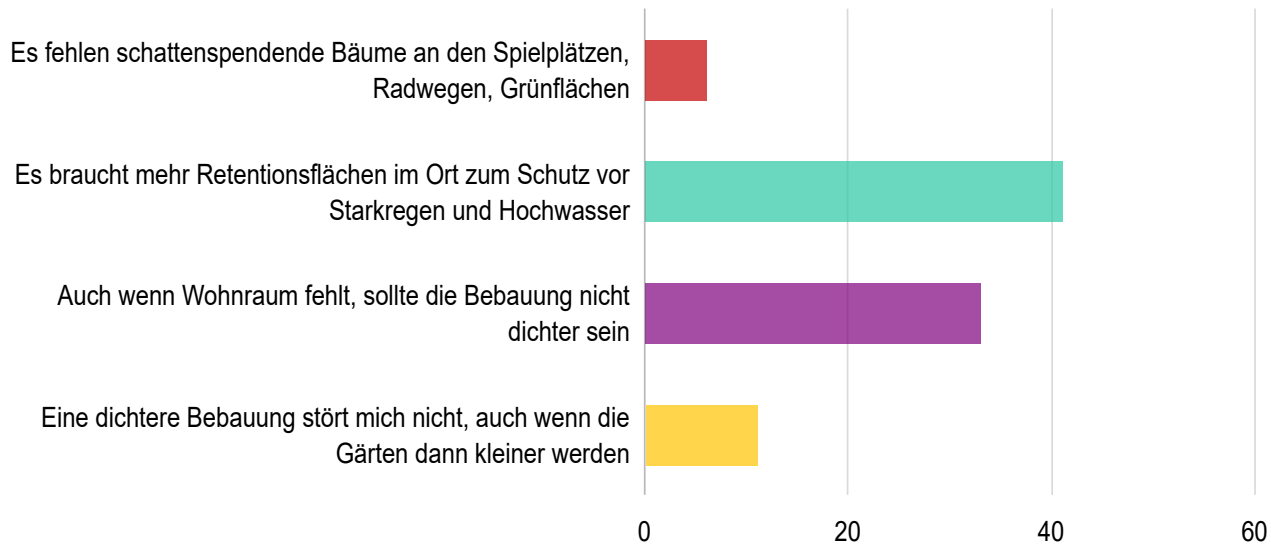
Prozentsatz

Antworten	Anzahl	Prozentsatz
sehr wichtig	29	52,73 %
wichtig	17	30,91 %
neutral	4	7,27 %
leicht unwichtig	1	1,82 %
unwichtig	1	1,82 %

Beantwortet: 52 Übersprungen: 3

Nachhaltigkeit / Klimaanpassung

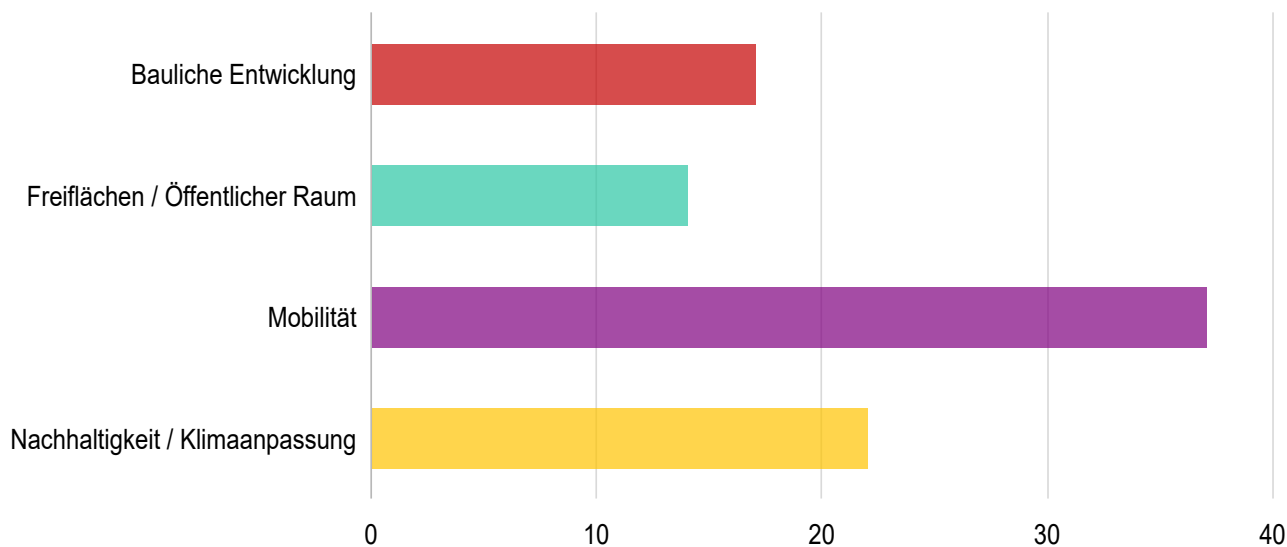
o **Wo können Sie zustimmen? Kreuzen sie an.**



Antworten	Anzahl	Prozentsatz
Es fehlen schattenspendende Bäume an den Spielplätzen, Radwegen, Grünflächen	6	10,91 %
Es braucht mehr Retentionsflächen im Ort zum Schutz vor Starkregen und Hochwasser	41	74,55 %
Auch wenn Wohnraum fehlt, sollte die Bebauung nicht dichter sein	33	60 %
Eine dichtere Bebauung stört mich nicht, auch wenn die Gärten dann kleiner werden	11	20 %

Beantwortet: 52 Übersprungen: 3

Bitte kreuzen Sie maximal 2 themenbereiche an, welche Ihrer Meinung nach...



Antworten	Anzahl	Prozentsatz
Bauliche Entwicklung	17	30,91 %
Freiflächen / Öffentlicher Raum	14	25,45 %
Mobilität	37	67,27 %
Nachhaltigkeit / Klimaanpassung	22	40 %

Beantwortet: 51 Übersprungen: 4

